




# ОСЕНЬ

Расскажи, что изображено на картинке осенью?



## Развивающие игры с картинками ОСЕНЬ в детском саду.

Можно сразу приготовить картинки на тему разных пор года. И провести с ними интересные игровые занятия для детей в группе. Вот эти картинки осень для детей вам помогут. Предлагаю сразу несколько идей.






Игра Что лишнее на блоке картинок (осень, зима, весна, лето). Задание для детей младшей и средней группы.




. Вы можете распечатать их на цветном принтере. Наклеить на картон и вырезать. Если не жалко денег (зарплата у педагога грустная) то можете сразу распечатать на плотной фотобумаге.

Дидактические картинки осень для детского сада. Для занятий по развитию речи и природе.

Вы можете сделать своими руками вот такую игру — подбери элементы к картинке с порой года.



Дидактическая картинка СЕЗОННОЕ ДЕРЕВО. Задание: сравни осень с другими порами года. Сезонное дерево распечатываем наклеиваем на картон и делаем подставку из рулона от туалетной бумаги (щель в рулоне и в него вставляем дерево). Прослеживаются изменения в природе на примере одного дерева. Какое оно зимой, осенью, весной и летом.



Разложи картинки по порам года (отдельно осень, весну, лето, зиму). Подборка для детей дошкольного возраста.



Вы можете распечатать вот эти картинки осень (ниже) и перемешать их с другими самыми разными картинками. Задача детей из общей массы найти только те, которые имеют отношение к теме осень.

Простая и быстрая в изготовления игра для детей в детском саду.



# ОСЕНЬ




## Картинки осень

### для занятий по развитию речи в детском саду.

Очень хорошо в структуру занятия вплетать элементы, где решаются задачи по развитию речи ребенка. Занятие на тему Осень в детском саду можно дополнить картинками, которые дети будут описывать самостоятельно или отвечая на вопросы-подсказки воспитателя.

Ниже даны красивые яркие сюжетные картинки на тему осень. Можно составлять по ним рассказ-описание (кто что делает на картинке). Можно проводить блиц-опрос «Найди приметы осени»... докажи что это осенняя картинка.





Можно по картине придумать сказку историю. Что мы видим сейчас... что было раньше... что произойдет потом.

Мы видим брата и сестру, они пошли в лес за грибами. Что было раньше... раньше они ходили по лесу рядом с мамой папой... а теперь потерялись... Что будет потом, они будут громко кричать ау и их услышат.




Или история может быть о том, как они поделились с белкой грибаки... поучительная история о том, что не надо быть жадным.





История как Павлик и Маша увидели улетающих птиц... (картинка на тему осень для детского сада).



Как осенью неожиданно выпал первый снег... расскажите как изменилась природа, как удивились животные, что они стали делать... как выглянуло солнце и первый снег растаял... он стал водой...



Картинки осень для детей помогают им наглядно запоминать признаки осени, выделывать приметы природы, которая готовится к зиме, называть их, описывать и комментировать дополнениями и объяснениями.

## Картинки ОСЕНЬ

пора веселых игр.

Золотая красавица осень — теплая и веселая. Все дети и все родители любят осень за ее красивые листья и волшебный листопад. Давайте вспомним, дети, как можно веселиться осенью. Дидактические картинки развлечения осенью помогут провести вам эту часть занятия.

Можно собирать красивые листья и раскладывать их по цвету.





Можно дарить букеты с листьями маме, бабушке и папе.





Можно купаться, зарываться в шуршащих пахучих листьях. Давайте вспомним как они пахнут. Теплые нагретые осенним солнцем листочки.



А еще можно осенью бросаться листьями, устраивать листопад, танцевать под золотым дождем из листьев.



На открытом занятии в детском саду все эти картинки можно использовать как элементы слайд-шоу на проекторе или экране.






## Картинки Осень и ее дары для детского сада.

Также вы можете на занятиях раскрыть тему Подарки Матушки Осени. Рассказать что осень — это пора урожая. Люди выращивают овощи, собирают грибы в лесу. Делают заготовки витаминных овощей и фруктов на зиму. Подумать вместе с детьми что еще дарит нам осень... А что она дарит животным?... Белочке, ежику, полевой мышке?

Вот как раз картинки осени в этой тематике даров и продуктов осеннего урожая. Урожайная осень в огороде, и в лесу.











Картинки для детского сада  
Как осень помогает животным.

Лисичке осень помогает стать невидимой. Ей легче ловить зверьков (мышек и зайчиков) — и она накапливает жир к холодной зиме, хорошо кушает и толстеет, чтобы не мерзнуть в холода.



Домашним животным осень дает радость... кошки любят играть с шуршачими листиками. Кошки имеют хороший нюх и слух. Они слышат как в листьях шуршит мышь и могут ее мгновенно словить.



Все лесные жители осенью готовят запасы на зиму. Белки, хомяки, бурундуки, ежики, мышки полевки. Подумайте какие животные еще осенью заготавливают себе корм.




Картинки дети осенью для детского сада




Картинка осенний дождь для детского сада.



Картинка осень в грибном лесу для детского сада.



Картинка осень в лесу — прогулка на лодке. Подходит для занятий по развитию речи в младшей группе.



Картинки Золотая осень. Дидактическое задание для детей — назвать как можно больше цветов осени... какого цвета бывают деревья осенью в лесу.



Посмотрите ребята, как красиво деревья отражаются в воде. Какая прозрачная вода, она работает как зеркало. Так Красавица Осень смотрится в зеркало и наряжается, чтобы стать еще красивее.

А вот красивая картина для рассматривания вместе с детьми, по ней хорошо учиться описывать предметы на картине, учить что такое передний план, средний и задний.

